



ТЕРРИТОРИАЛЬНЫЙ ОРГАН  
ФЕДЕРАЛЬНОЙ СЛУЖБЫ  
ГОСУДАРСТВЕННОЙ СТАТИСТИКИ  
ПО ВОРОНЕЖСКОЙ ОБЛАСТИ

# ПРОМЫШЛЕННОЕ ПРОИЗВОДСТВО

январь – июнь 2024 года

01.08.2024

Оперативная информация

# СОДЕРЖАНИЕ

Индекс промышленного производства	3
Отгружено товаров собственного производства, выполнено работ и услуг	4
Добыча полезных ископаемых	5
Обрабатывающие производства	6
Обеспечение электрической энергией, газом и паром; кондиционирование воздуха	10
Водоснабжение; водоотведение, организация сбора и утилизации отходов, деятельность по ликвидации загрязнений	11
Деловая активность организаций промышленных видов деятельности	12

# ИНДЕКС ПРОМЫШЛЕННОГО ПРОИЗВОДСТВА

в % к соответствующему периоду предыдущего года

ВОРОНЕЖСТАТ

январь – июнь 2024 г.

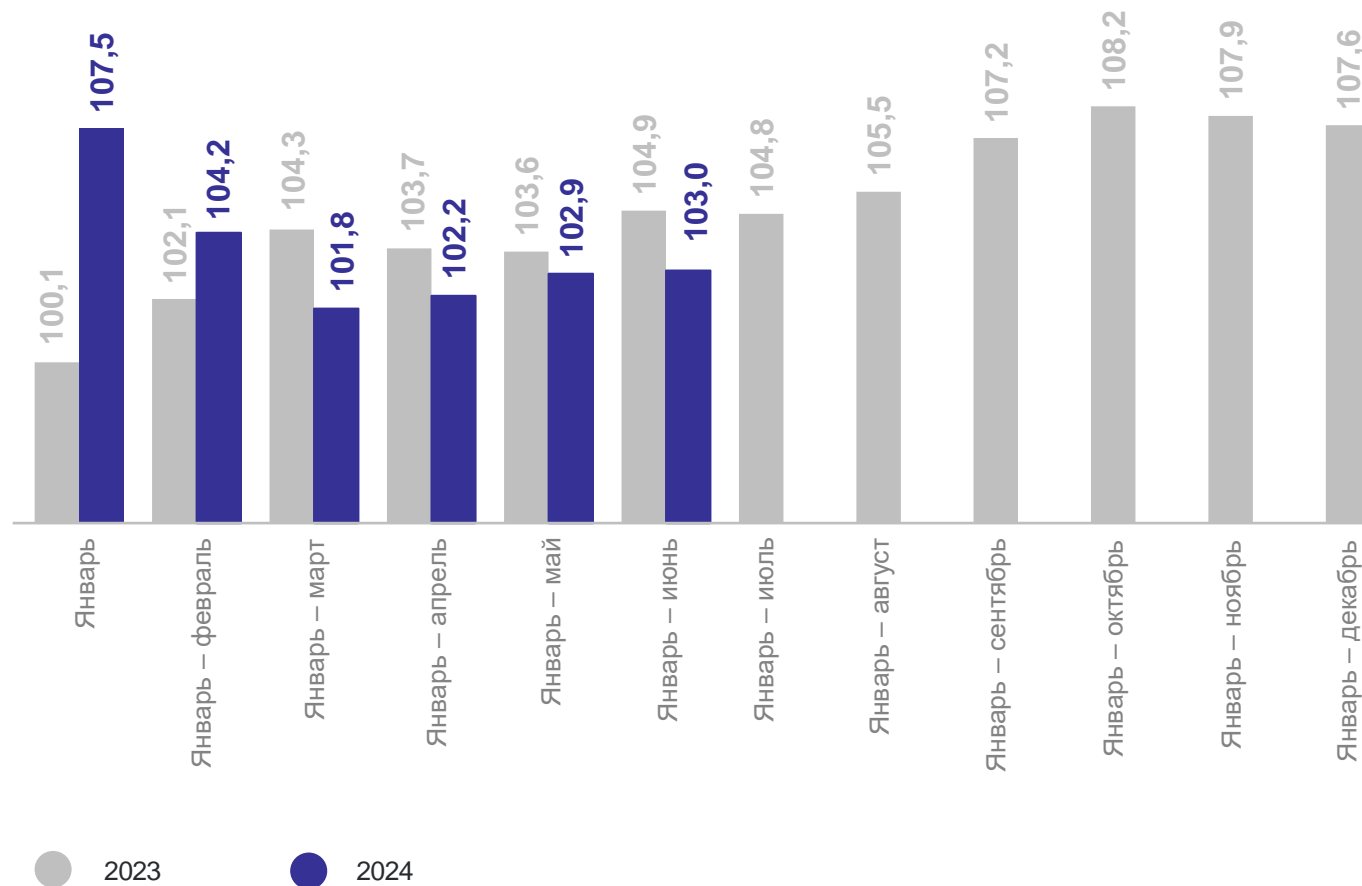
Промышленное производство **103,0**

Добыча полезных ископаемых **100,3**

Обрабатывающие производства **104,6**

Обеспечение электрической энергией, газом и паром; кондиционирование воздуха **95,7**

Водоснабжение; водоотведение, организация сбора и утилизации отходов, деятельность по ликвидации загрязнений **99,5**



# ОТГРУЖЕНО ТОВАРОВ СОБСТВЕННОГО ПРОИЗВОДСТВА, ВЫПОЛНЕНО РАБОТ И УСЛУГ

ВОРОНЕЖСТАТ

январь – июнь 2024 г.

млн рублей

Добыча полезных ископаемых

**6 412,8**

Обрабатывающие производства

**454 916,1**

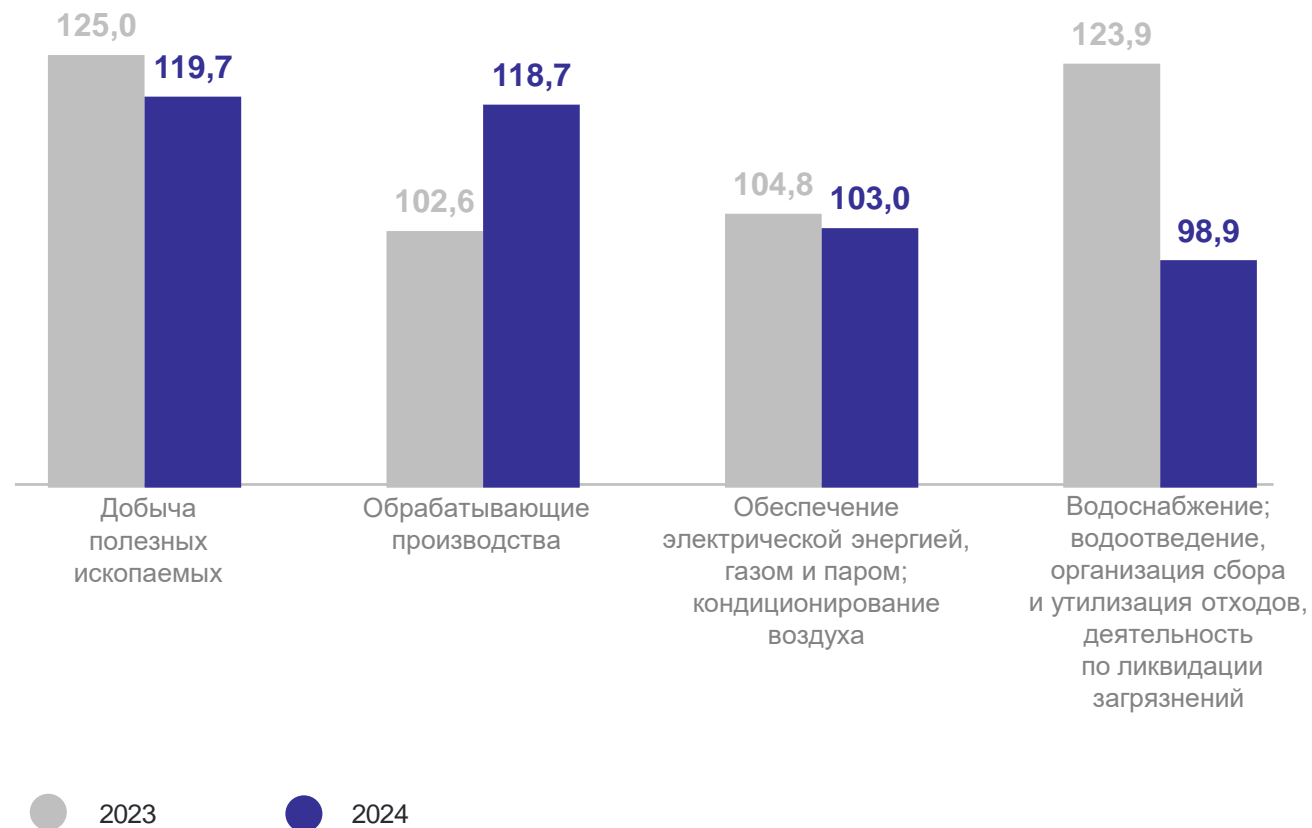
Обеспечение электрической энергией, газом и паром;  
кондиционирование воздуха

**76 967,2**

Водоснабжение; водоотведение,  
организация сбора и утилизации  
отходов, деятельность  
по ликвидации загрязнений

**12 653,3**

в % к соответствующему периоду предыдущего года



январь – июнь 2024 г.

Добыча отдельных видов продукции  
горнодобывающих производств

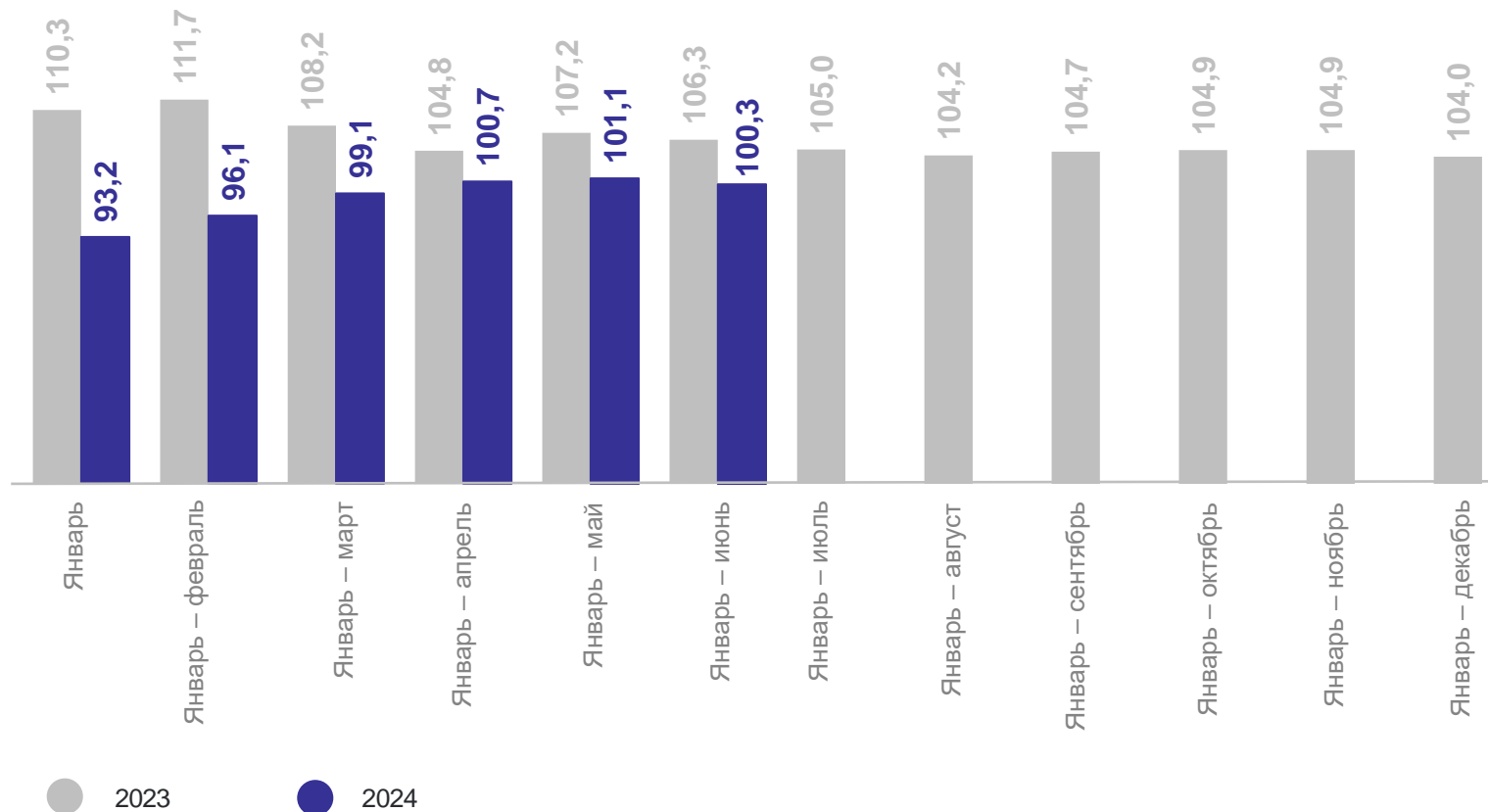
Пески природные **3 361,3** тыс. куб. м

Мел природный **741,3** тыс. куб. м

Глины **194,9** тыс. тонн

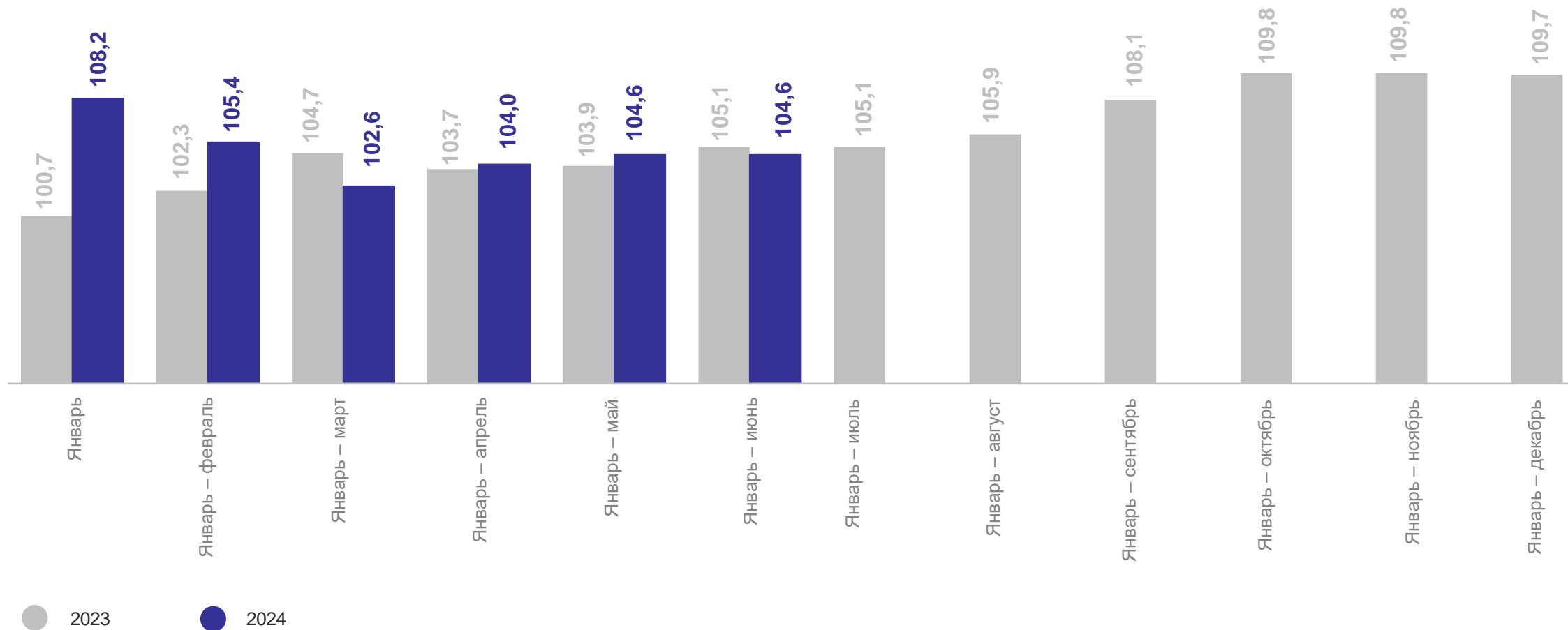
### Индекс производства

в % к соответствующему периоду предыдущего года



### Индекс производства

в % к соответствующему периоду предыдущего года



# ОСНОВНЫЕ ПОКАЗАТЕЛИ ОТДЕЛЬНЫХ ВИДОВ ОБРАБАТЫВАЮЩИХ ПРОИЗВОДСТВ

январь – июнь 2024 г.

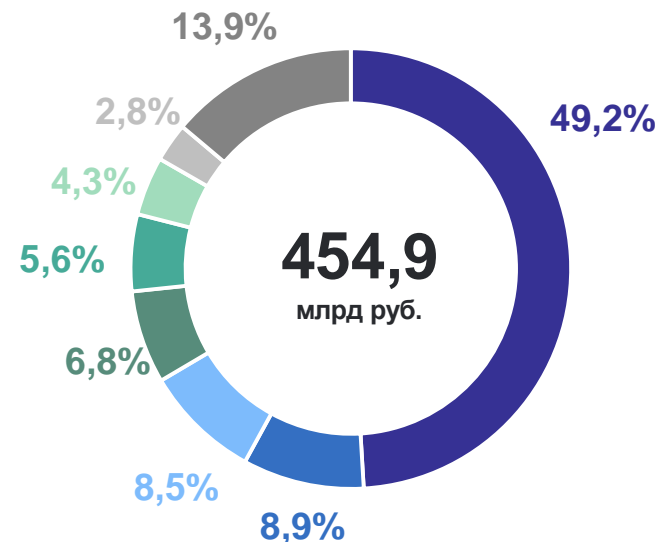
## Произведено

Блоки оконные пластмассовые **122,7** тыс. кв. м

Бумага и картон **43,8** тыс. тонн

Материалы лакокрасочные и аналогичные для нанесения покрытий, полиграфические краски и мастики **48,8** тыс. тонн

Структура отгруженных товаров собственного производства, выполненных работ и услуг

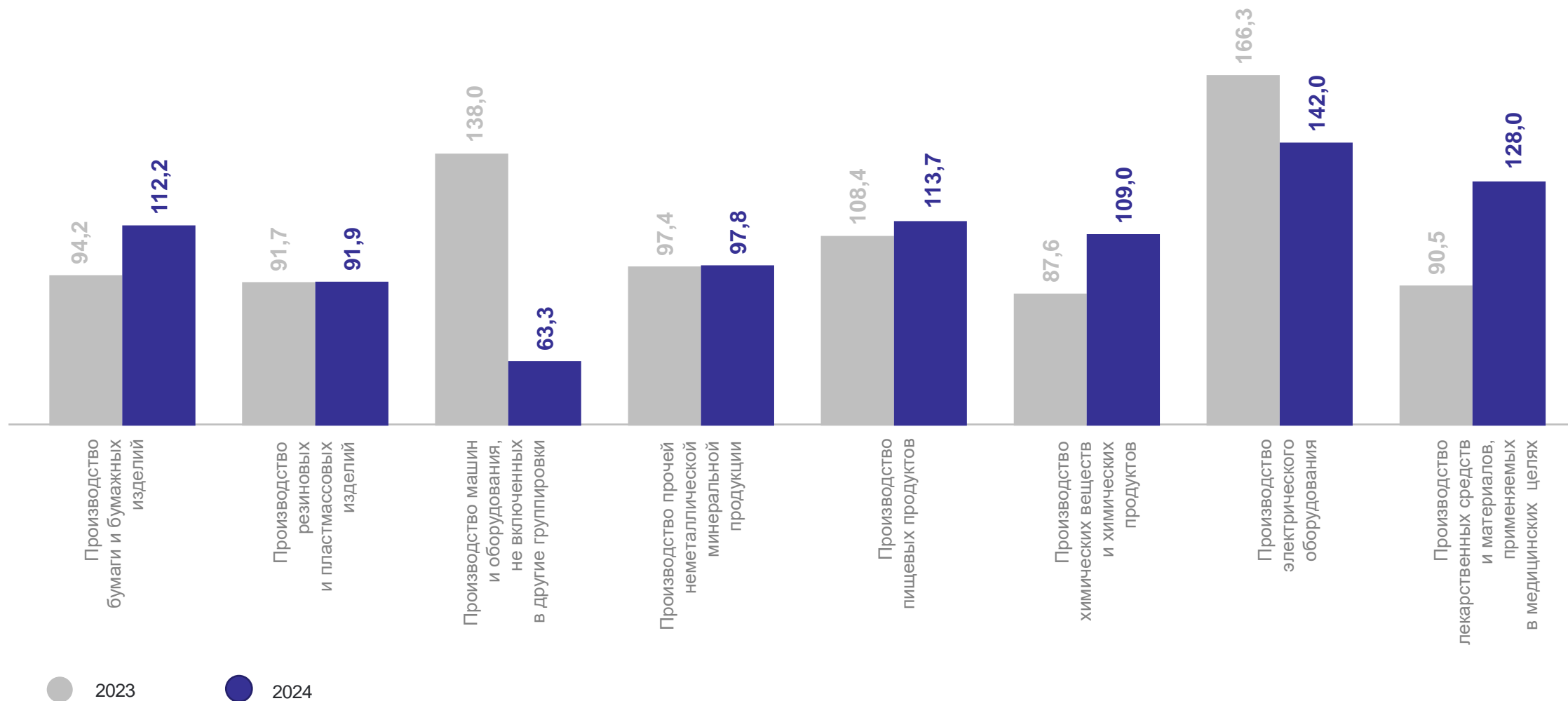


- Производство пищевых продуктов
- Производство машин и оборудования, не включенных в другие группировки
- Производство химических веществ и химических продуктов
- Производство готовых металлических изделий, кроме машин и оборудования
- Производство компьютеров, электронных и оптических изделий
- Производство металлургическое
- Производство прочей неметаллической минеральной продукции
- Другие виды деятельности

# ИНДЕКСЫ ПРОИЗВОДСТВА ОТДЕЛЬНЫХ ВИДОВ ДЕЯТЕЛЬНОСТИ ОБРАБАТЫВАЮЩИХ ПРОИЗВОДСТВ

в % к соответствующему периоду предыдущего года

ВОРОНЕЖСТАТ





в % к соответствующему периоду предыдущего года

январь – июнь 2024 г.

Произведено, тыс. тонн

Масла растительные  
и их фракции  
нерафинированные

650,6

Мука из зерновых культур,  
овощных и других  
растительных культур

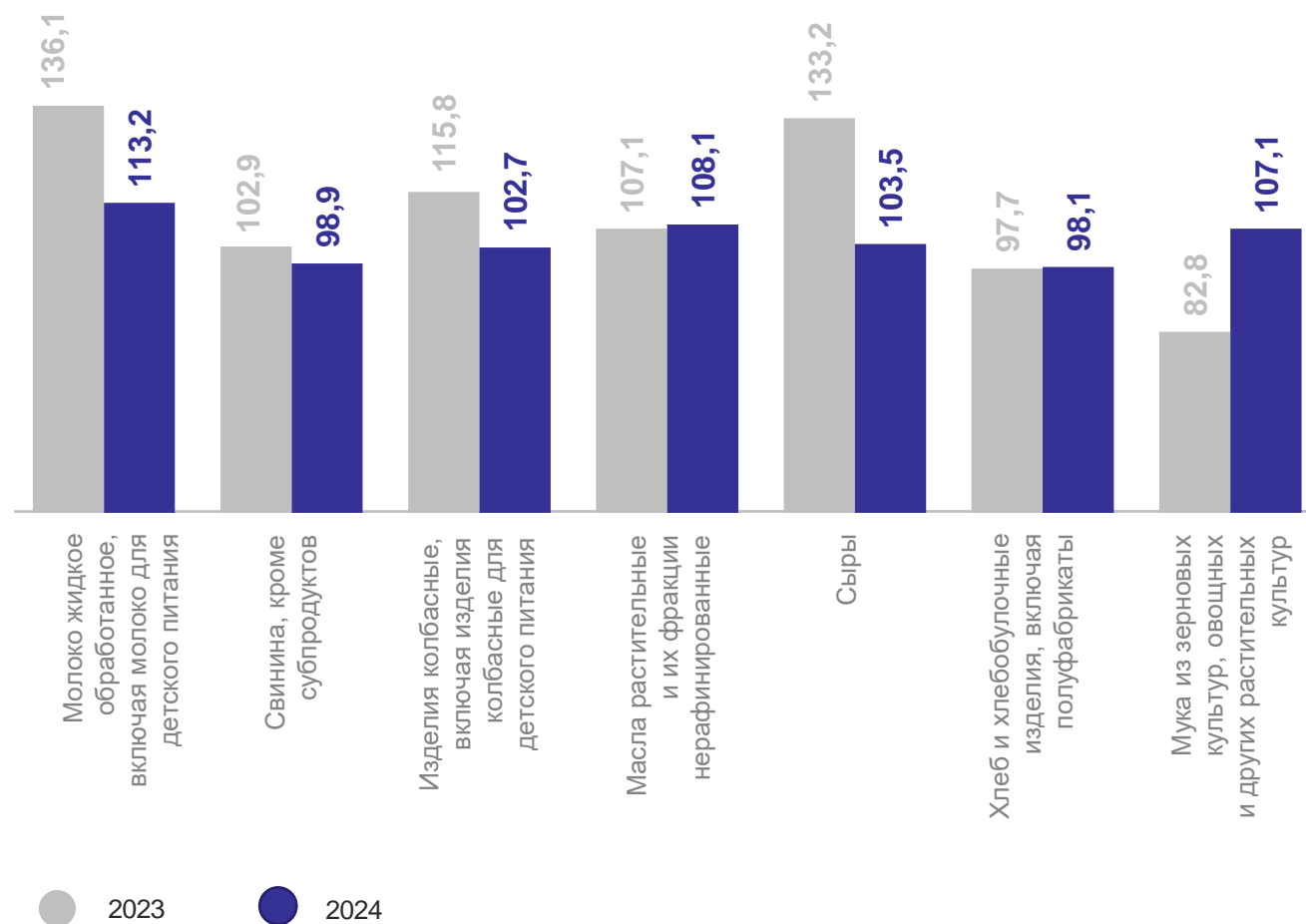
113,7

Молоко жидкое обработанное,  
включая молоко для детского  
питания

101,5

Свинина, кроме субпродуктов

89,6



# ОБЕСПЕЧЕНИЕ ЭЛЕКТРИЧЕСКОЙ ЭНЕРГИЕЙ, ГАЗОМ И ПАРОМ; КОНДИЦИОНИРОВАНИЕ ВОЗДУХА

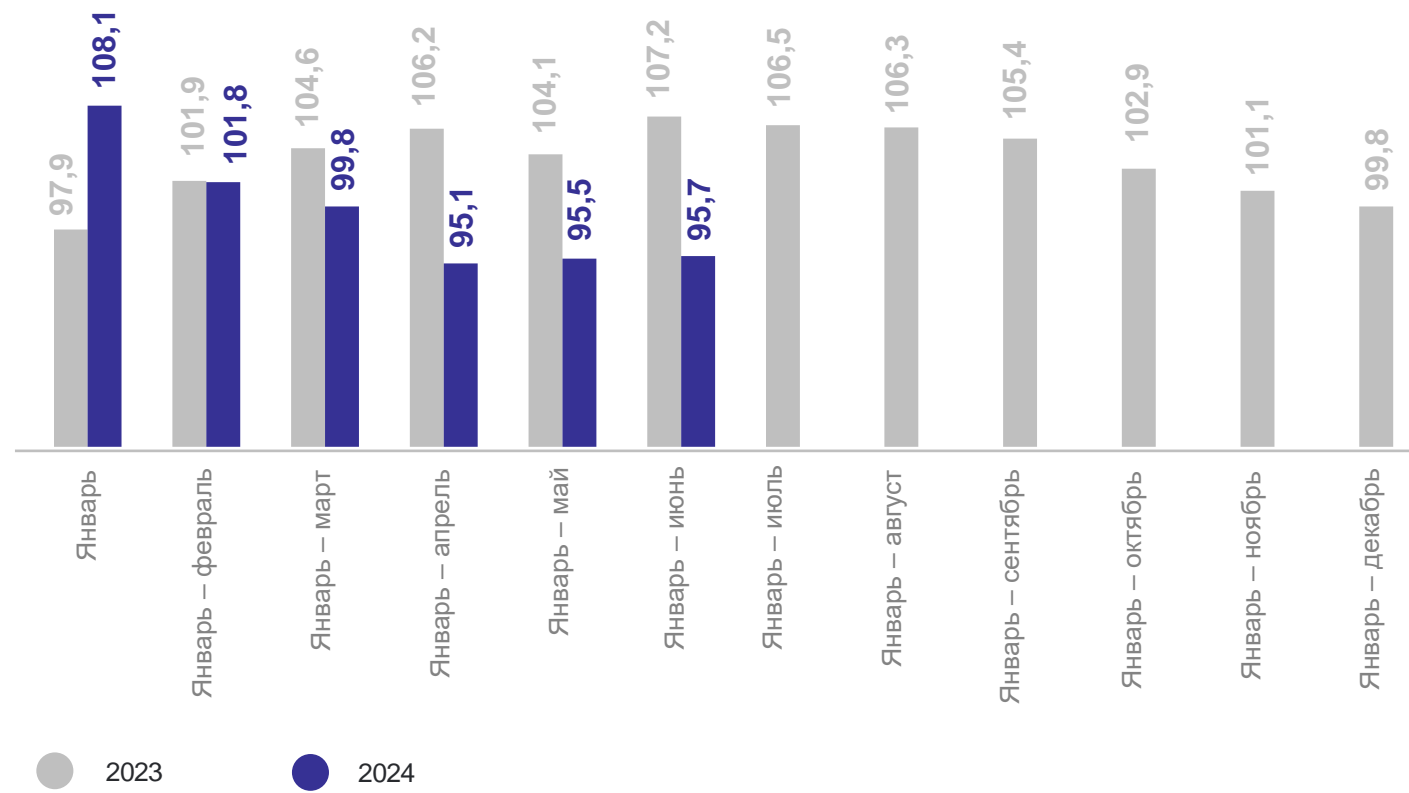
январь – июнь 2024 г.

**Выработано**

Электроэнергия **15 173,7** млн кВт ч

Пар и горячая вода **9 224,9** тыс. Гкал

**Индекс производства**  
в % за период с начала года к соответствующему периоду предыдущего года



# ВОДОСНАБЖЕНИЕ; ВОДООТВЕДЕНИЕ, ОРГАНИЗАЦИЯ СБОРА И УТИЛИЗАЦИИ ОТХОДОВ, ДЕЯТЕЛЬНОСТЬ ПО ЛИКВИДАЦИИ ЗАГРЯЗНЕНИЙ

ВОРОНЕЖСТАТ

в % к соответствующему периоду предыдущего года

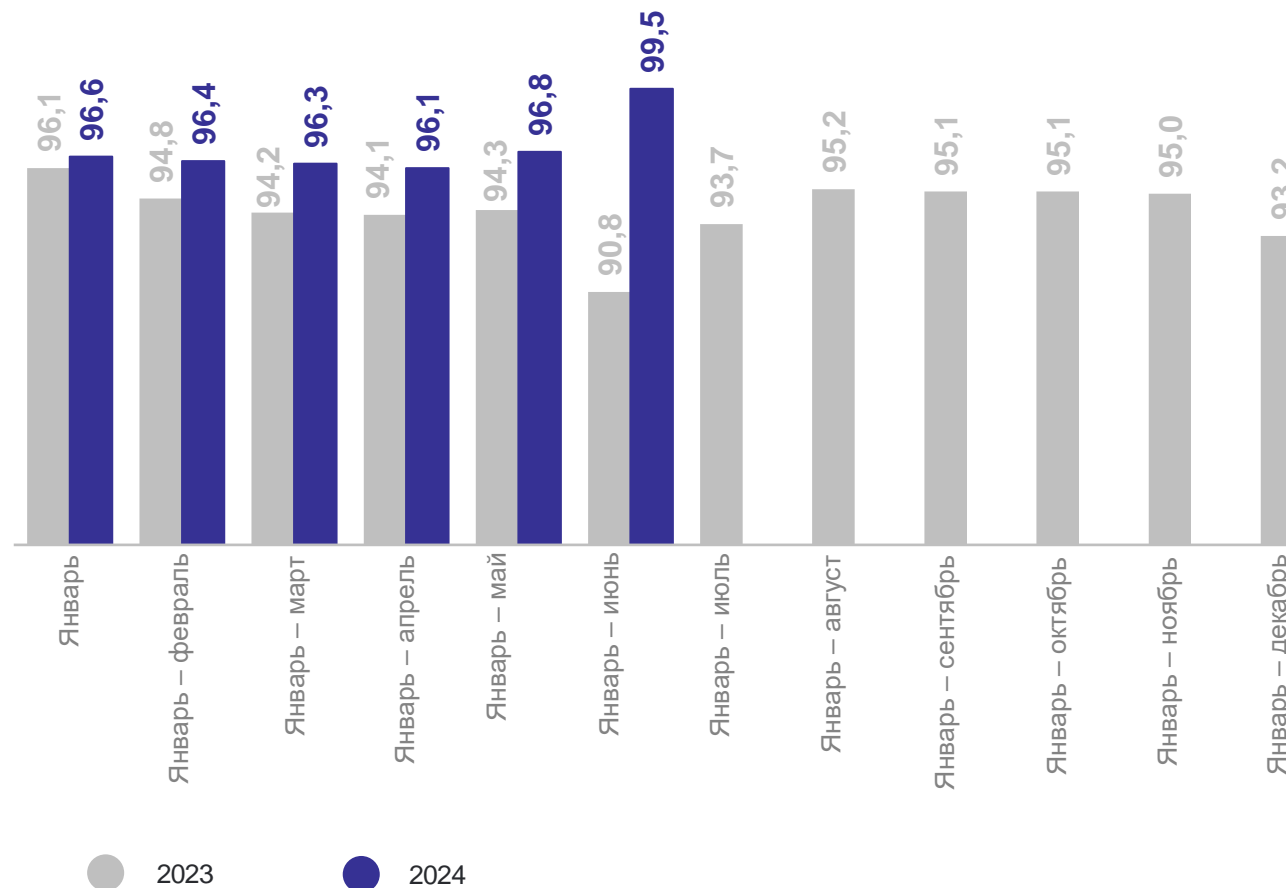
январь – июнь 2024 г.

Забор, очистка и распределение воды **101,8**

Сбор и обработка сточных вод **101,2**

Сбор, обработка и утилизация отходов, обработка вторичного сырья **98,4**

Предоставление услуг в области ликвидации последствий загрязнений и прочих услуг, связанных с удалением отходов **101,0**



# ДЕЛОВАЯ АКТИВНОСТЬ ОРГАНИЗАЦИЙ ПРОМЫШЛЕННЫХ ВИДОВ ДЕЯТЕЛЬНОСТИ

июнь 2024 года

ВОРОНЕЖСТАТ

Оценили общую  
экономическую ситуацию  
как **благоприятную**

**18,0%** руководителей

Оценили общую  
экономическую ситуацию как  
**удовлетворительную**

**60,6%** руководителей

## Индекс предпринимательской уверенности

в %

